


## CERTIFICACIÓN

Los suscritos, representante legal y contador, declaramos que hemos verificado previamente las afirmaciones contenidas en los estados financieros individuales de **DM DIAGNOSTICO MEDICO SAS**, presentados con corte a diciembre 31 de los años 2019 y 2018, los cuales han sido tomados fielmente de los libros. Por lo tanto:

- Los activos y pasivos de la sociedad existen en las fechas de corte, y las transacciones registradas han sido realizadas durante los periodos informados.
- Todos los hechos económicos realizados se han reconocido.
- Los activos representan probables beneficios económicos futuros y los pasivos representan probables sacrificios económicos futuros, obtenidos o a cargo de la sociedad **DM DIAGNOSTICO MEDICO SAS** en las fechas de corte.
- Todos los elementos han sido reconocidos por importes apropiados.
- Los hechos económicos han sido correctamente clasificados, descritos y revelados.



RICARDO REINA RAMIREZ  
Representante Legal



EDWIN GUTIERREZ VELEZ  
Contador  
T.P. No 97972-T

**VIGILADO**

**DM DIAGNOSTICO MEDICO SAS**

NIT 901.023.754-2

**Estado de Cambios en el Patrimonio Individual**

Por los años terminados el 31 de diciembre de 2019 y 2018

Cifras expresadas en pesos colombianos, sin decimales

**Vigilado Supersalud**

Sede principal ubicada en Cali - Valle del Cauca

Fecha de Cierre Contable: Enero 31 de 2020

Fecha de Publicación: Junio 3 de 2020

Versión de Estados Financieros: 1

Última actualización: Junio 3 de 2020

Código cuenta	Capital social	Reservas	Resultado neto del período		Resultados acumulados		Total Patrimonio
	Capital	Reservas obligatorias	Utilidad del ejercicio	Pérdida del ejercicio	Utilidades acumuladas	Pérdidas acumuladas	
	3105	3305	3605	3610	3705	3710	
<b>Saldo a 31 de diciembre de 2017</b>	<b>50,000,000</b>	<b>0</b>	<b>1,637,330</b>	<b>0</b>	<b>0</b>	<b>-25,324,118</b>	<b>26,313,212</b>
<b>Resultado integral del periodo</b>							
3610 Pérdida del ejercicio	0	0	0	-19,112,602	0	0	-19,112,602
Otros resultados integrales	0	0	0	0	0	0	0
<b>Total resultado integral</b>	<b>0</b>	<b>0</b>	<b>0</b>	<b>-19,112,602</b>	<b>0</b>	<b>0</b>	<b>-19,112,602</b>
<b>Contribuciones y distribuciones</b>							
3710 Pérdidas acumuladas	0	0	0	0	0	0	0
Ajuste a la reserva							
3305 Reservas obligatorias	0	0	0	0	0	0	0
Traslado de la utilidad							
3605 Utilidad del ejercicio	0	0	-1,637,330	0	0	0	-1,637,330
3705 Utilidades acumuladas	0	0	0	0	1,637,330	0	1,637,330
<b>Total contribuciones y distribuciones</b>	<b>0</b>	<b>0</b>	<b>-1,637,330</b>	<b>0</b>	<b>1,637,330</b>	<b>0</b>	<b>0</b>
<b>Saldo a 31 de diciembre de 2018</b>	<b>50,000,000</b>	<b>0</b>	<b>0</b>	<b>-19,112,602</b>	<b>1,637,330</b>	<b>-25,324,118</b>	<b>7,200,610</b>
<b>Resultado integral del periodo</b>							
3605 Utilidad del ejercicio	0	0	137,850,005	0	0	0	137,850,005
Otros resultados integrales	0	0	0	0	0	0	0
<b>Total resultado integral</b>	<b>0</b>	<b>0</b>	<b>137,850,005</b>	<b>0</b>	<b>0</b>	<b>0</b>	<b>137,850,005</b>
<b>Contribuciones y distribuciones</b>							
3705 Utilidades acumuladas	0	0	0	0	0	0	0
3710 Pérdidas acumuladas	0	0	0	0	0	0	0
Ajuste a la reserva							
3305 Reservas obligatorias	0	0	0	0	0	0	0
Traslado de la pérdida							
3610 Pérdida del ejercicio	0	0	0	19,112,602	0	0	19,112,602
3710 Pérdidas acumuladas	0	0	0	0	0	-19,112,602	-19,112,602
<b>Total contribuciones y distribuciones</b>	<b>0</b>	<b>0</b>	<b>0</b>	<b>19,112,602</b>	<b>0</b>	<b>-19,112,602</b>	<b>0</b>
<b>Saldo a 31 de diciembre de 2019</b>	<b>50,000,000</b>	<b>0</b>	<b>137,850,005</b>	<b>0</b>	<b>1,637,330</b>	<b>-44,436,720</b>	<b>145,050,615</b>

Las notas y revelaciones son parte integral de los estados financieros individuales

(\$) Ver certificación adjunta



RICARDO REINA RAMIREZ  
Representante Legal (\$)



EDWIN GUTIERREZ VELEZ  
Contador (\$)  
TP. No. 97972-T

**VIGILADO**

**DM DIAGNOSTICO MEDICO SAS**

NIT 901.023.754-2

**Estado del Resultado Integral Individual**

Por los años terminados el 31 de diciembre de 2019 y 2018

Cifras expresadas en pesos colombianos, sin decimales

**Vigilado Supersalud**

Sede principal ubicada en Cali - Valle del Cauca

Fecha de Cierre Contable: Enero 31 de 2020

Fecha de Publicación: Junio 3 de 2020


Versión de Estados Financieros: 1

Última actualización: Junio 3 de 2020

	Notas	2019	2018
<b>Ingresos por venta de bienes y prestación de servicios</b>			
4120 Unidad funcional de apoyo diagnóstico	6	643,566,370	103,950,100
Costo de prestación del servicio			
6120 Unidad funcional de apoyo diagnóstico	x	78,315,602	0
<b>Resultado bruto</b>		<b>565,250,768</b>	<b>103,950,100</b>
Otros ingresos de operación			
Total Otros ingresos de operación		0	0
Gastos de administración			
5105 Salarios	7	182,482,583	50,779,563
5110 Honorarios	7	137,308,507	32,672,348
5115 Impuestos	7	16,602,101	1,519,239
5130 Seguros	7	10,646,664	10,363,336
5135 Servicios	7	33,587,836	4,480,950
5140 Gastos legales	7	5,868,608	2,987,021
5145 Mantenimiento y reparaciones	7	5,004,303	250,000
5155 Gastos de viaje	7	8,436,454	2,586,276
5195 Diversos	7	22,193,036	16,512,969
5199 Provisiones	7	2,982,054	0
Total Gastos de administración		<b>425,112,146</b>	<b>122,151,702</b>
Gastos de operación			
Total Gastos de operación		0	0
<b>Resultado de actividades de prestación del servicio</b>		<b>140,138,622</b>	<b>-18,201,602</b>
Ingresos financieros			
4210 Rendimientos financieros	6	17,826	16,195
Gastos financieros			
5305 Financieros	8	2,306,443	927,195
<b>Resultado antes de impuesto a las ganancias</b>		<b>137,850,005</b>	<b>-19,112,602</b>
Gasto por impuesto a las ganancias corriente			
5405 Impuesto de renta y complementarios	x	0	0
<b>Resultado neto del periodo</b>			
5905 Ganancias		137,850,005	0
5910 Pérdidas		0	-19,112,602
Otros resultados integrales, netos de impuestos			
Otros resultados integrales, netos de impuestos		0	0
<b>Resultado</b>		<b>137,850,005</b>	<b>-19,112,602</b>

Las notas y revelaciones son parte integral de los estados financieros individuales

(\$) Ver certificación adjunta



RICARDO REINA RAMIREZ  
Representante Legal (\$)



EDWIN GUTIERREZ VELEZ  
Contador (\$)  
TP. No. 97972-T


**VIGILADO**

**DM DIAGNOSTICO MEDICO SAS**  
 NIT 901.023.754-2  
**Estado de Situación Financiera Individual**  
 Con corte a 31 de diciembre de 2019 y 2018  
 Cifras expresadas en pesos colombianos, sin decimales

**Vigilado Supersalud**  
 Sede principal ubicada en Cali - Valle del Cauca  
 Fecha de Cierre Contable: Enero 31 de 2020  
 Fecha de Publicación: Junio 3 de 2020  
 Versión de Estados Financieros: 1  
 Última actualización: Junio 3 de 2020

	Notas	2019	2018
<b>ACTIVOS</b>			
<b>Activos Corrientes</b>			
Efectivo y equivalentes al efectivo			
1105 Caja	1	3,945,394	1,273,144
1110 Bancos	1	11,145,870	6,490,308
Cuentas por cobrar a Clientes			
1302 Clientes nacionales facturación radicada	2	136,640,150	34,948,000
Deterioro acumulado de cuentas por cobrar			
1399 Deterioro de cartera	2	0	0
Activos por impuestos corrientes			
1355 Anticipo de impuestos y contribuciones o saldos a favor	2	22,217,163	2,078,450
Otros activos al costo			
Otros activos al costo	2	0	0
<b>Total Activos Corrientes</b>		<b>173,948,577</b>	<b>44,789,902</b>
<b>Activos No Corrientes</b>			
Propiedades planta y equipo			
1501 Equipo de transporte	3	255,000,000	5,000,000
1524 Equipo de oficina	3	2,750,000	2,750,000
1528 Equipo de computo y comunicación	3	7,550,000	7,550,000
1532 Maquinaria y equipo médico	3	35,000,000	35,000,000
Depreciación acumulada			
1592 Depreciación acumulada	3	0	0
<b>Total Activos No Corrientes</b>		<b>300,300,000</b>	<b>50,300,000</b>
<b>Total Activos</b>		<b>474,248,577</b>	<b>95,089,902</b>
<b>PASIVOS</b>			
<b>Pasivos Corrientes</b>			
Obligaciones financieras			
2195 Otras obligaciones	4	0	0
Cuentas por pagar con accionistas			
2355 Deudas con accionistas o socios	4	72,367,968	84,858,013
Pasivos por impuestos corrientes			
2365 Retención en la fuente e impuesto de timbre	4	638,000	857,000
2368 Retención industria y comercio	4	45,000	0
Beneficios a empleados			
2370 Retenciones y aportes de nomina	4	3,681,900	1,397,600
2510 Cesantías consolidadas	5	999,288	0
2515 Intereses sobre cesantías	5	303,642	0
2525 Vacaciones consolidadas	5	1,162,164	0
2610 Para obligaciones laborales	5	0	91,000
Otros pasivos			
Otros pasivos	x	0	685,679
<b>Total Pasivos Corrientes</b>		<b>79,197,962</b>	<b>87,889,292</b>
<b>Pasivos No Corrientes</b>			
Obligaciones financieras			
2195 Otras obligaciones	4	250,000,000	0
<b>Total Pasivos No Corrientes</b>		<b>250,000,000</b>	<b>0</b>
<b>Pasivos Totales</b>		<b>329,197,962</b>	<b>87,889,292</b>
<b>PATRIMONIO</b>			
Capital social			
3105 Capital	x	50,000,000	50,000,000
Reservas			
3305 Reservas obligatorias	x	0	0
Resultado neto del periodo			
3605 Utilidad del ejercicio	x	137,850,005	0
3610 Pérdida del ejercicio	x	0	-19,112,602
Resultados acumulados			
3705 Ganancias acumuladas	x	1,637,330	1,637,330
3710 Pérdidas acumuladas	x	-44,436,720	-25,324,118
<b>Patrimonio total</b>		<b>145,050,615</b>	<b>7,200,610</b>
<b>Total pasivos y patrimonio</b>		<b>474,248,577</b>	<b>95,089,902</b>
		0	0

Las notas y revelaciones son parte integral de los estados financieros individuales  
 (§) Ver certificación adjunta



RICARDO REINA RAMIREZ  
 Representante Legal (§)



EDWIN GUTIERREZ VELEZ  
 Contador (§)  
 TP. No. 97972-T

**VIGILADO**